

Ejes temáticos

Transformación de los procesos existentes en la pre-pandemia
Habilidades y conocimientos adquiridos con la innovación y cambios de procesos relacionados con los sistemas SIU
Fortalecimiento de la toma de decisiones
Mejora de la calidad de los datos

SIU Wichi UNNE una herramienta de transformación y crecimiento Institucional

Una mirada estratégica sobre su implementación

Resúmen

La implementación del **SIU-WICHI** en la UNNE ha avanzado paulatinamente **adaptándose** a los requerimientos de los usuarios y de la institución. Esta dinámica de implementación basada en atender **requerimientos específicos** dio paso a otra, donde el eje principal es la mirada estratégica de la información como recurso institucional.

Esta mirada del SIU-WICHI como **herramienta de gestión ágil, económica, eficiente, integrada y transparente** de los datos disponibles, y su impacto en los procesos de articulación entre quienes requieren y producen información en la institución, es la forma adecuada de concebir el **valor estratégico** de su implementación.

Así, el rol del WICHI desde esta nueva perspectiva cobra una significación trascendente en los procesos de **transformación y mejora institucional**.

Ideas Claves

- Entender a la **Información** como un **recurso institucional**.
*Posicionar al **SIU WICHI** como herramienta eficaz en los procesos de **transformación y mejora constante de la gestión**.
- Trabajar con una **mirada transversal** en la elaboración de las estrategias de implementación técnica y funcional del SIUWichi.
- Generar espacios para la **articulación entre las áreas** que registran y aquellas que requieren información, para desarrollar **sociedades de trabajo** que retroalimenten y potencien la herramienta.
- **Formalizar** el uso e implementación del SIU Wichi en la UNNE como la **herramienta** estándar de **análisis** de información de los sistemas SIU, que le de sustento normativo a la mirada estratégica de su implementación.
- **Interactuar** fluidamente con el **equipo técnico central SIU**, con el concepto de comunidad a los efectos de trabajar de manera colaborativa con el resto de los usuarios.



UNIVERSIDAD NACIONAL DEL NORDESTE

Dirección General de Presupuesto e Información Universitaria
Secretaría General de Planeamiento

Autores

Ab. Espinola, Daniel Espinola
(Responsable de la Dir. Gral. de Presupuesto e Inf. Univ. - Ref. Funcional SIU Wichi)
Lic. Barrios Ibañez, Miguel Angel
(Referente Técnico SIU Wichi - Analista de Inf. Univ.)

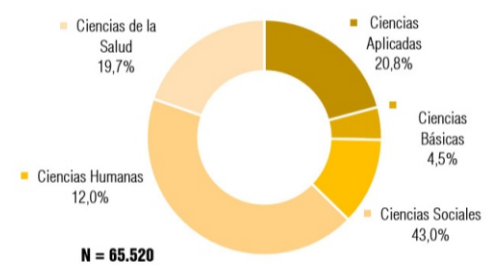
Contactos:

Espinola - andres@unne.edu.ar, cel: 3794 926742
Barrios Ibañez - mbarrios@unne.edu.ar, cel: 3794407813

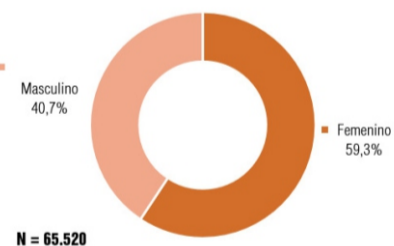
<https://wichi.unne.edu.ar/pentaho/Login>



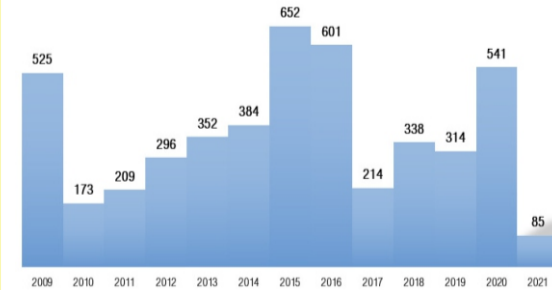
Estudiantes Según Rama de Estudio



Estudiantes Según Género



Egresados 2021 Según Año de Ingreso



Más Info

